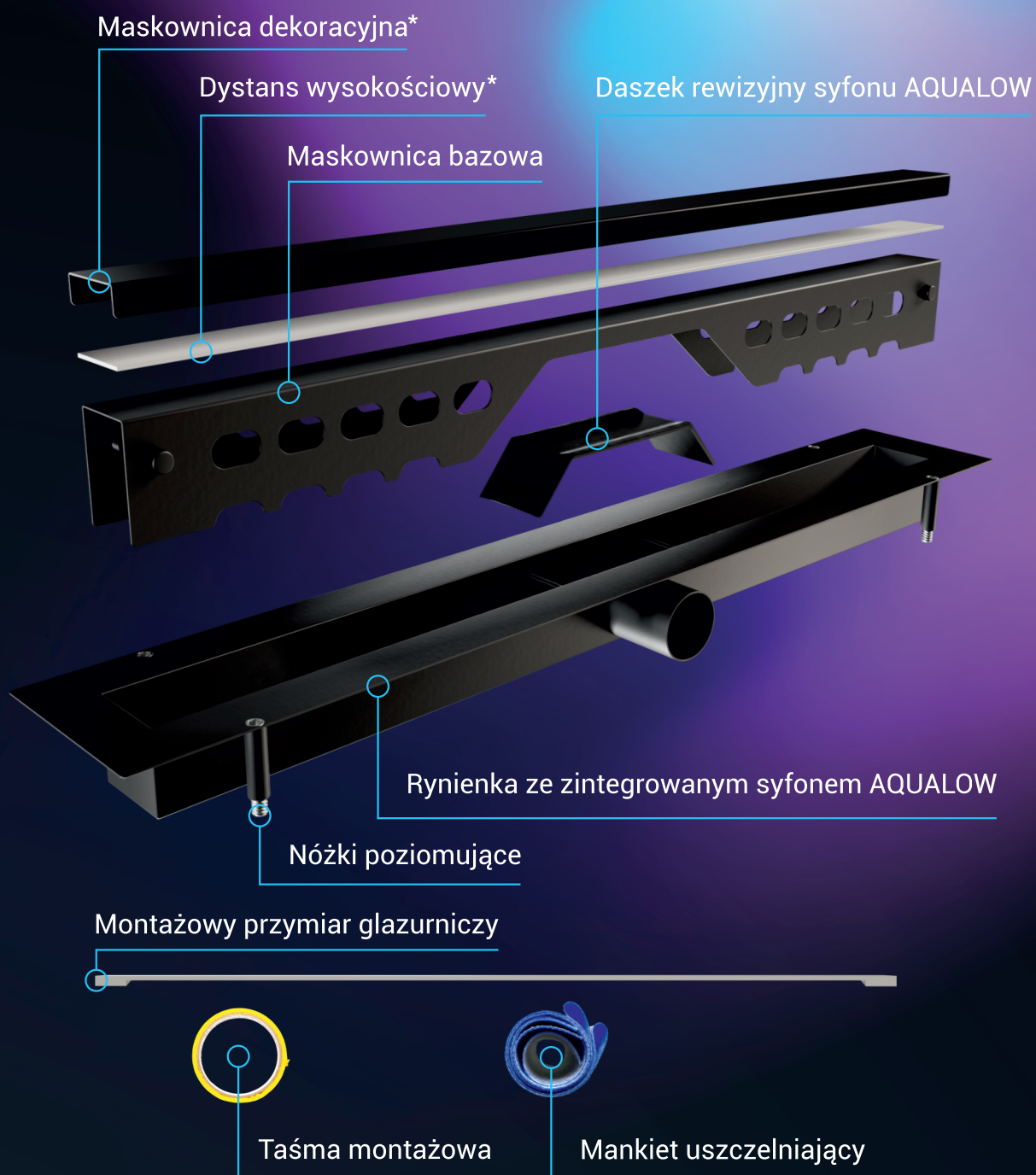


# CED'OR






## SERIA PRO

Elementy zestawu CED'OR LINE PRO

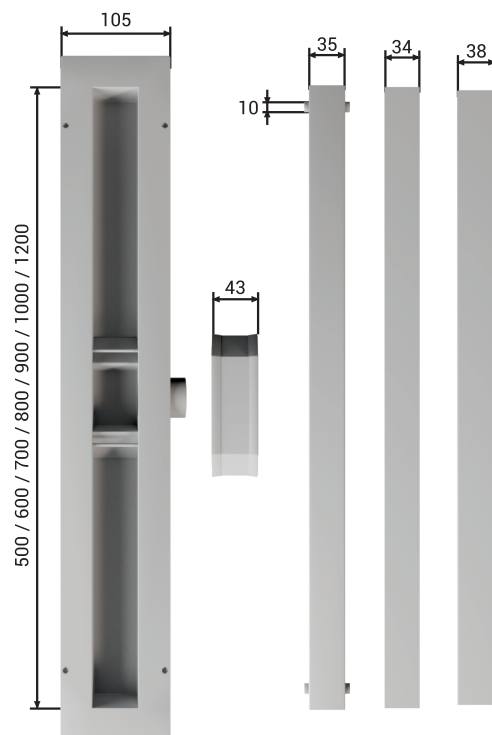
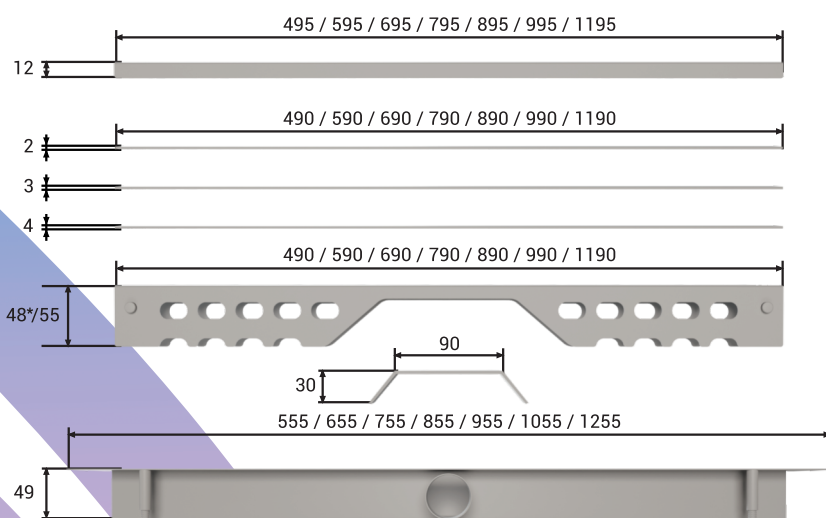
\*Nie dotyczy Line PRO pod zabudowę



Materiały montażowe

-  Rynienka odpływu oraz maskownice zostały wykonane z wytrzymałej, kwasoodpornej, stali nierdzewnej AISI 304. Dzięki temu uzyskaliśmy światowej klasy szczelność i odporność na korozję.
-  Opatentowany syfon AQUALOW w odpływach CED'OR praktycznie nie wymaga czyszczenia i uciążliwego wyciągania włosów lub innych zanieczyszczeń. Zaprojektowany daszek rewizyjny pozwala na zamontowanie w dowolnym momencie membrany OWM, która skutecznie blokuje cofanie się wody i nieprzyjemnych zapachów.
-  Innowacyjna, bezramkowa konstrukcja, pozwala spływać wodzie prosto z płytek. Dzięki niej dopasujesz nasz odpływ do dowolnej grubości kafelków i będziesz mógł wymienić kolor maskownicy w dowolnym czasie.
-  Wyjątkowo niska głębokość zabudowy wynosząca jedynie 49 mm ułatwia montaż rynienki w płytkiej posadzce ograniczając dodatkowe wykuvanie i prace budowlane.
-  Zintegrowany, stalowy syfon AQUALOW, o wysokiej przepustowości ok. 0,85 litra na sekundę, idealnie odprowadza wodę z deszczownic i zaawansowanych systemów natryskowych.

## Rysunki techniczne - LINE PRO



\*Dotyczy Line PRO pod zabudowę

## Dostępne długości odpływów

50 cm | 60 cm | 70 cm | 80 cm | 90 cm | 100 cm | 120 cm

+ Rozmiar indywidualny na zamówienie

## Dostępne kolory maskownic

